

# 도서관 하이패스 매뉴얼

2017.03.10



## 01 도서관 하이패스 란?



- 도서관 출입 게이트의 인증 매체(ID카드, 모바일 학생증 QR코드, T-money(CashBee))를 꺼낼 필요 없이 모바일 학생증 앱의 하이패스 서비스를 이용한 인증으로 출입문이 개방된다.
- “포스텍 모바일 학생증” 앱(App) 다운로드 설치(<https://goo.gl/kqm3aS>)

# 사용 유의 사항

## 01 도서관 하이패스 이용을 위한 최소 사양

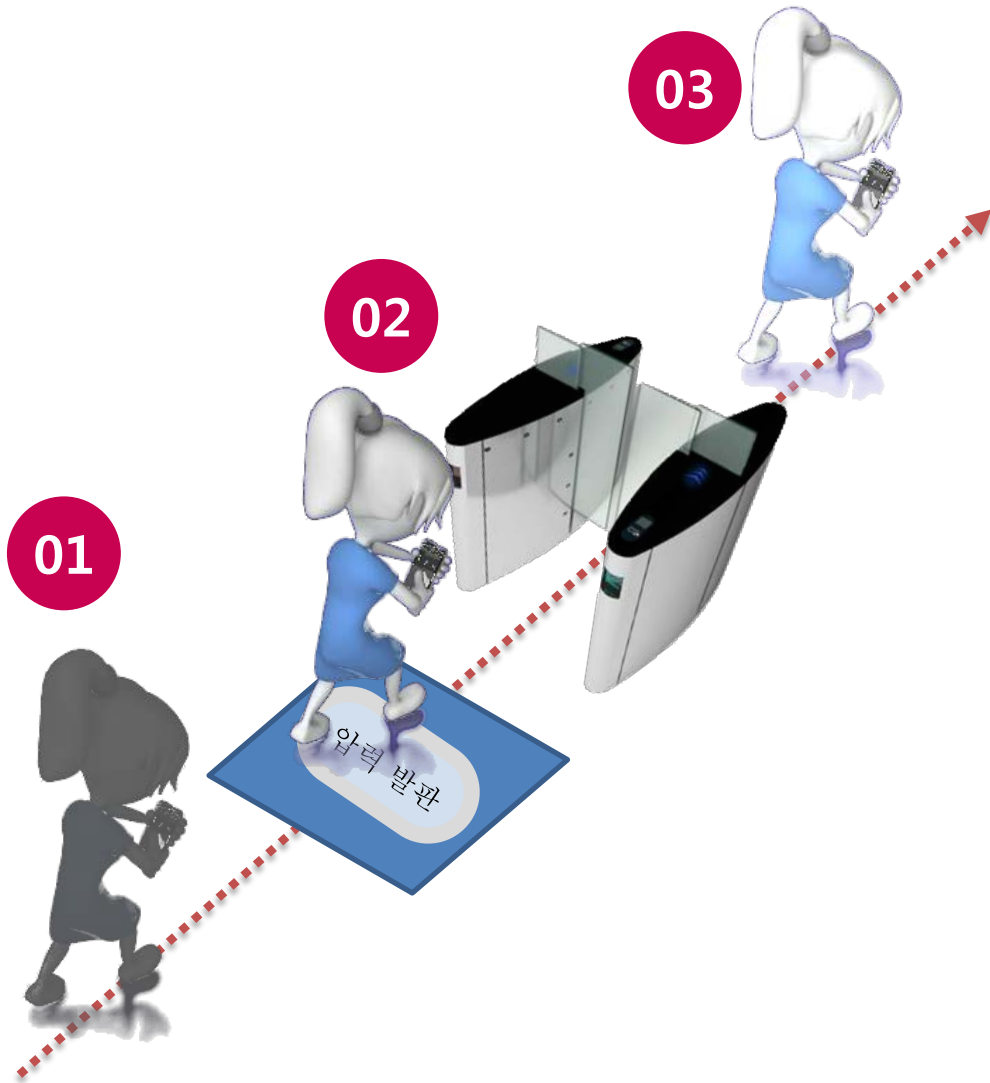
- **Android** : Version: Lollipop 5.0 / Bluetooth 4.1 이상
- **iOS** : Version: 8.0 이상
- "[포스텍 모바일 학생증](#)" 앱 다운로드 설치



## 02 도서관 하이패스 이용 구간 (5층 전용 출입구)

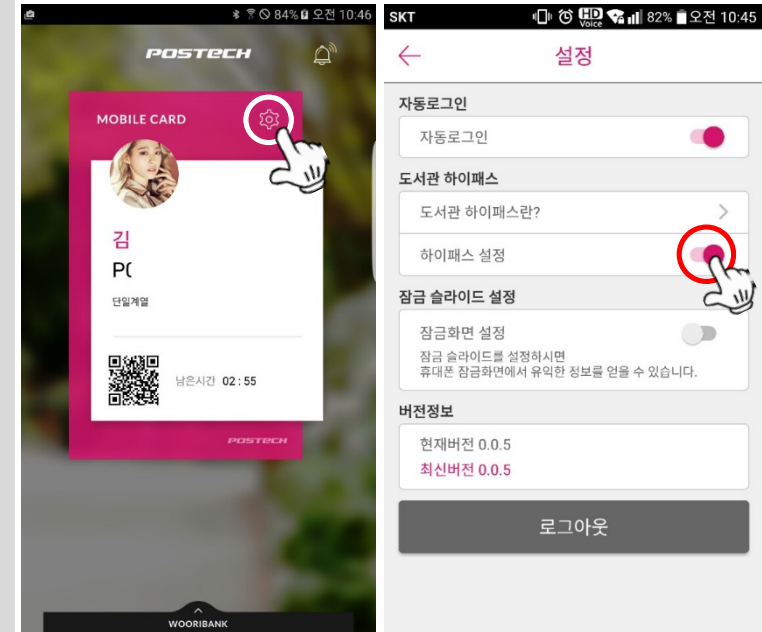


# 사용 안내 ① (Android)



## 사용 안내

- 01 POSTECH 모바일학생증 앱 로그인 후 설정 창에서 하이패스 설정 [On] 으로 변경

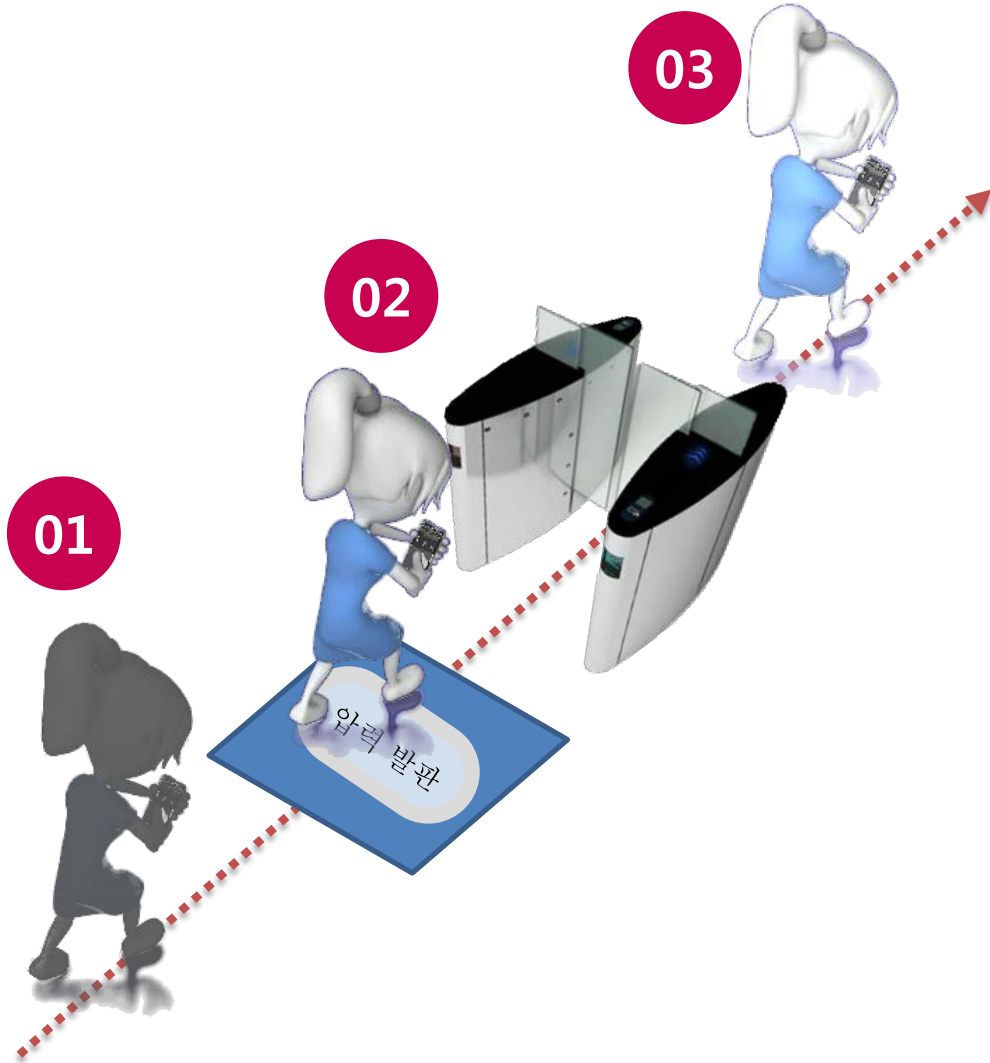


- 02 도서관 게이트 앞 **압력 발판**(카펫 아래)을 밟음

- 03 도서관 게이트의 슬라이드 문이 열리면 **통과**

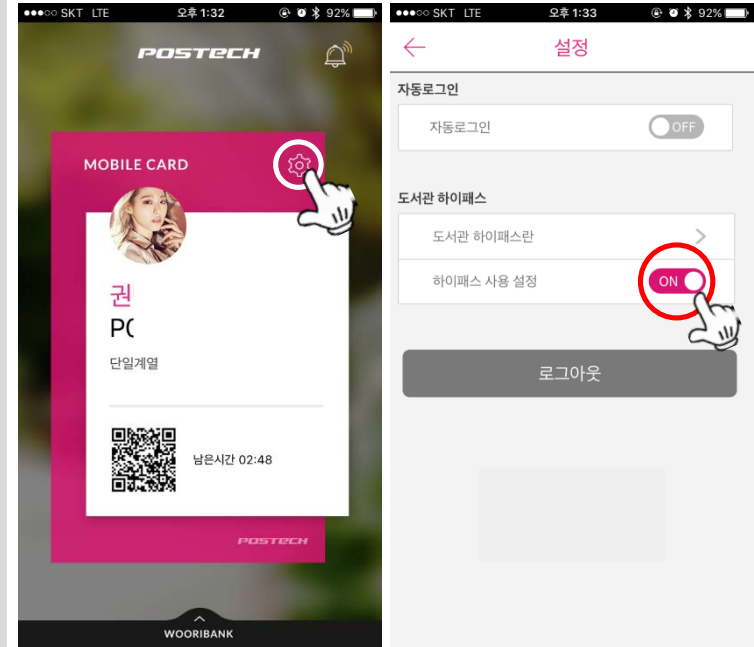


# 사용 안내 ② (iOS)



## 사용 안내

- 01 POSTECH 모바일학생증 앱 로그인 후 설정 창에서 하이패스 설정 [On] 으로 변경 후 반드시 모바일 학생증 앱 화면 유지



- 02 도서관 게이트 앞 **압력 발판**(카펫 아래)을 밟음
- 03 도서관 게이트의 슬라이드 문이 열리면 **통과**